

天天电信用户安卓系统三星 NOTE II 手机上网接入点名称(APN)设置方法



1. 点击”设置”



2. 点击”更多设置”

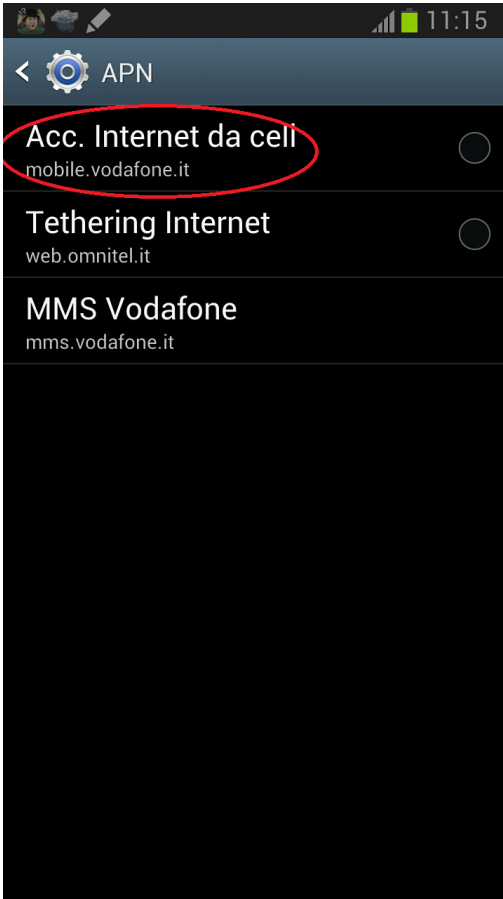


3. 点击”移动网络”



4. 点击”接入点名称”

天天电信用户安卓系统三星 NOTE II 手机上网接入点名称(APN)设置方法



5. 点击”Acc. Internet da cell”



6. 点击”APN”



7. 跳出 mobile.vodafone.it 接入点名称的窗口

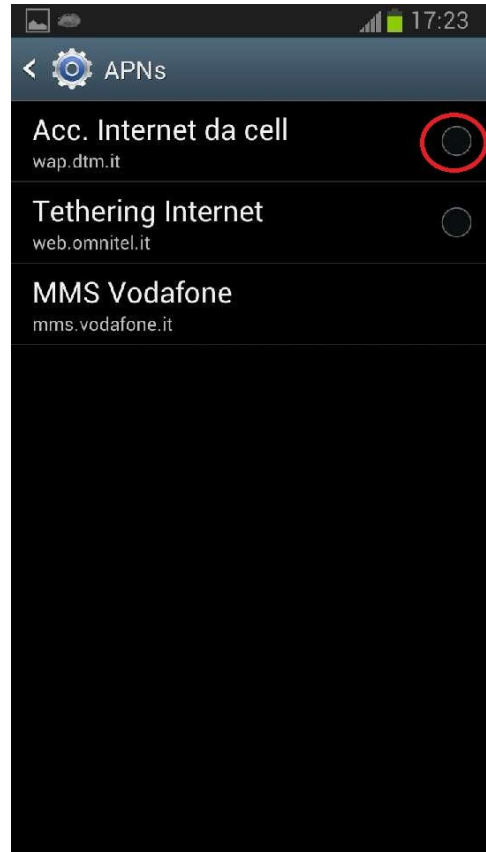


8. 将 mobile.vodafone.it 修改为 wap.dtm.it 后确认

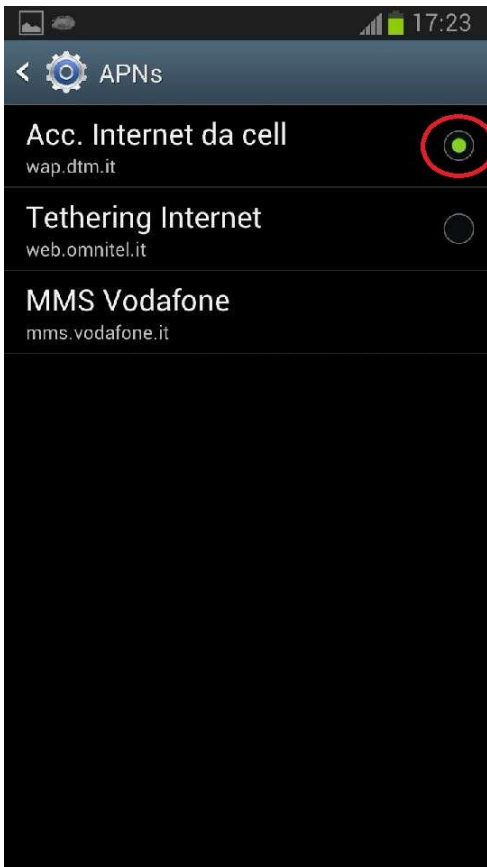
天天电信用户安卓系统三星 NOTE II 手机上网接入点名称(APN)设置方法



9. 确认 APN(接入点名称) wap.dtm.it 后按返回键



10. 点击 Acc. Internet da cell



11. 确认后按返回键或 HOME 键