

天天电信用户安卓系统 HTC T328W 手机上网接入点名称(APN)设置方法



1. 点击”设置”



2. 点击”数据连接”

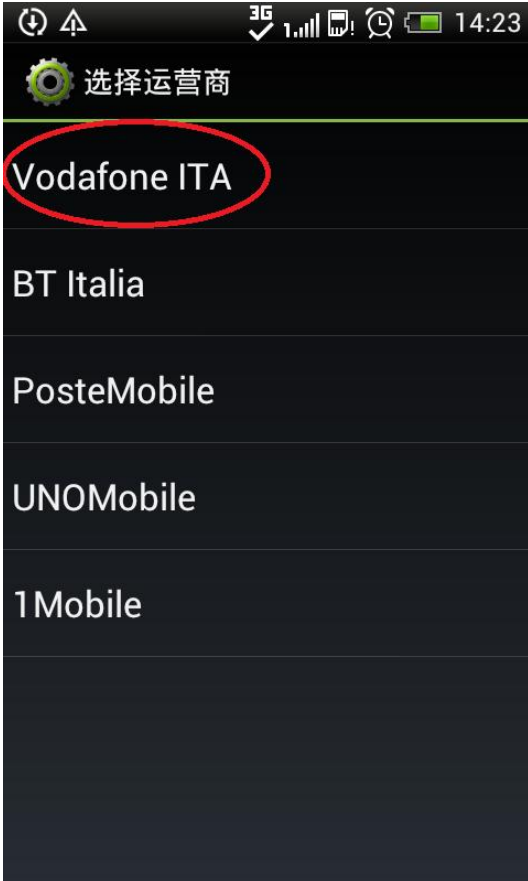


3. 点击”卡槽一网络”

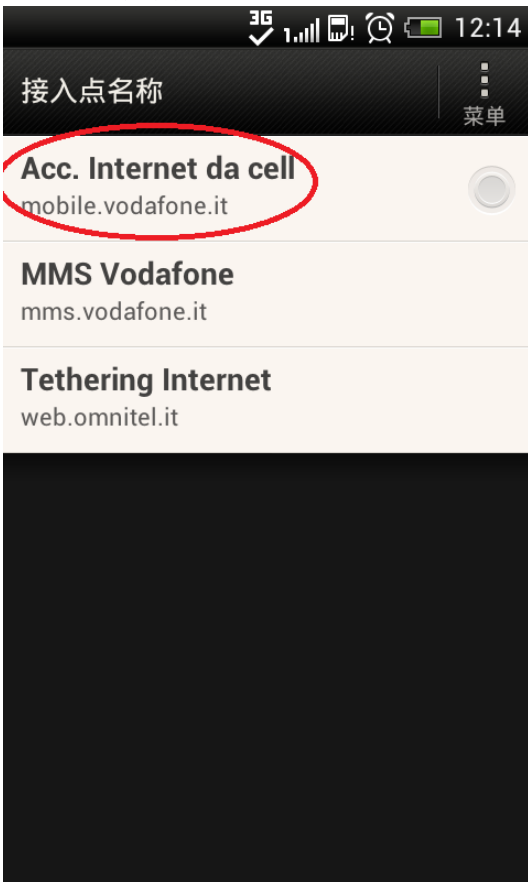


4. 点击”接入点名称”

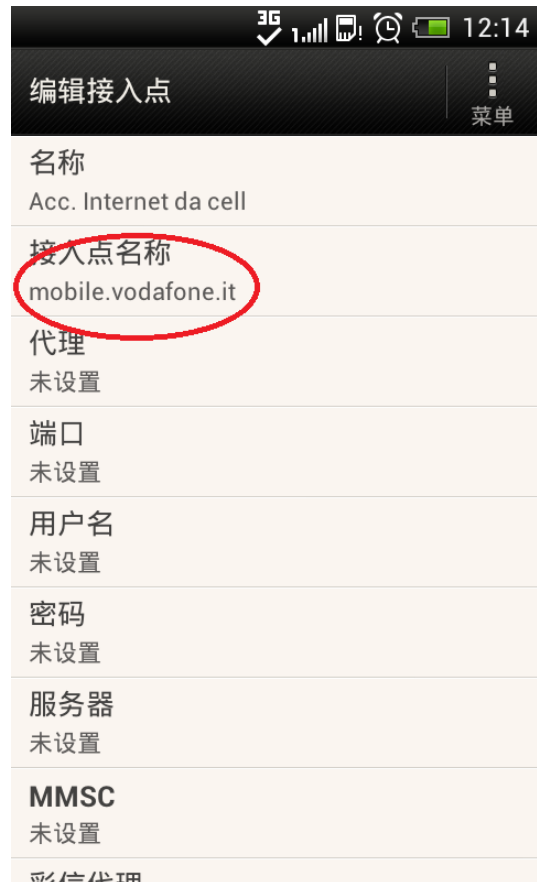
天天电信用户安卓系统 HTC T328W 手机上网接入点名称(APN)设置方法



5.选择运营商”VODAFONE ITA”



6. 点击”接入点名称”



7. 点击”Acc. Internet da cell”

8. 点击”接入点名称 mobile.vodafone.it”

天天电信用户安卓系统 HTC T328W 手机上网接入点名称(APN)设置方法



9. 跳出 mobile.vodafone.it 接入点名称的窗口

10. 将 mobile.vodafone.it 修改为 wap.dtm.it 后确认



11. 确认接入点名称 wap.dtm.it 返回主屏